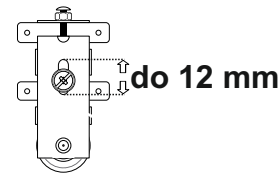
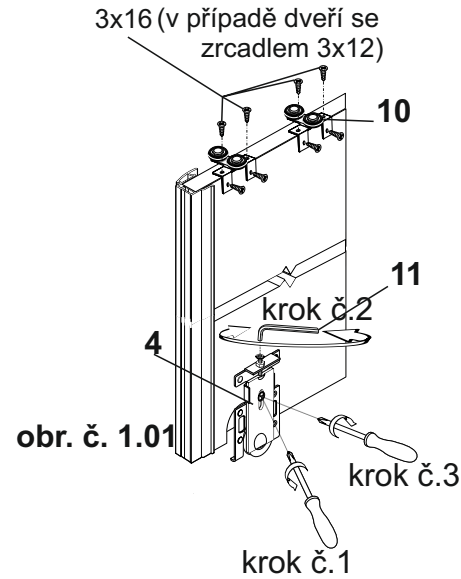
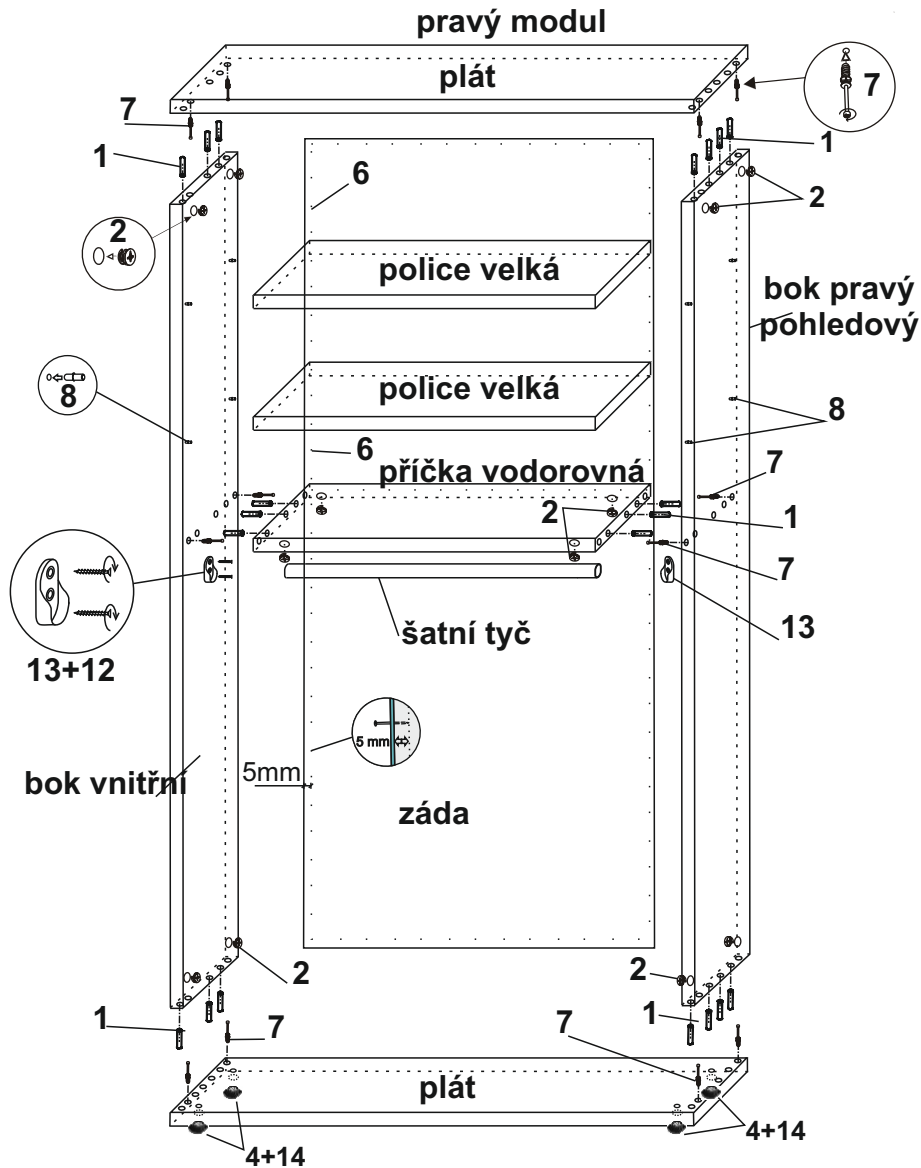


Skříň FLEXI 3

MONTÁŽNÍ NÁVOD 1/3



Vertikální nastavení spodního vodícího kolečka v rozsahu do 12 mm. Montážní postup viz. obrázek č. 1.01 .

BOK LEVÝ POHLEDOVÝ	-----234x64,8	1ks
BOK PRAVÝ POHLEDOVÝ	-----234x64,8	1ks
BOK VNITŘNÍ 1	-----234x55,7	1ks
BOK VNITŘNÍ 2	-----234x55,7	1ks
BOK VNITŘNÍ 3	-----234x55,7	1ks
BOK VNITŘNÍ 4	-----234x55,7	1ks
PLÁT	-----100x65	6ks
POLICE MALÁ	-----40x55	4ks
POLICE VELKÁ	-----96,4x55	6ks
PŘÍČKA SVISLÁ	-----140x55,7	1ks
PŘÍČKA VODOROVNÁ	-----96,4x55,7	3ks
ZÁDA SOLOLAK	-----236,6x98,9	3ks
ŠATNÍ TYČ 95,7cm	-----	2ks
ŠATNÍ TYČ 39,3cm	-----	1ks
SPODNÍ vodící lišta 296,4cm	-----	1ks
HORNÍ vodící lišta 296,4cm	-----	1ks

TYPL	-----	64ks
KLIČKA IMBUSU malá	-----	1ks
ŠROUB EXENTRU	-----	40ks
MATICE EXENTRU	-----	40ks
KRYTKA EXENTRU	-----	40ks
VRUT 3x16	-----	60ks
HŘEBÍKY	-----	484ks
NOSIČE	-----	40ks
SPOJOVACÍ šroub s maticí	-----	10ks
POZICIONER	-----	6ks
DRŽÁK š. tyče	-----	6ks
HORNÍ vozík	-----	6ks
STAVĚCÍ NOŽKA FLEXI	-----	12ks
UCPÁVKA	-----	12ks

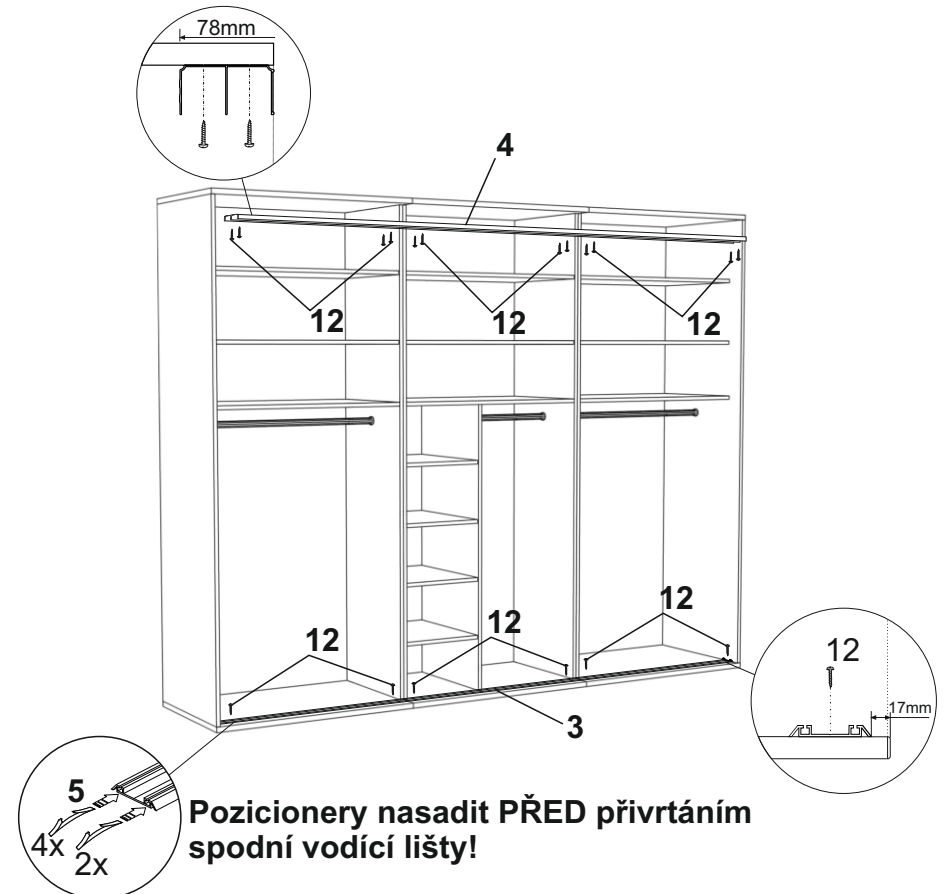
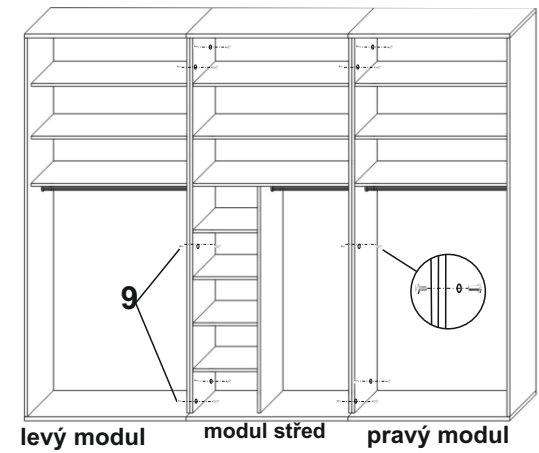
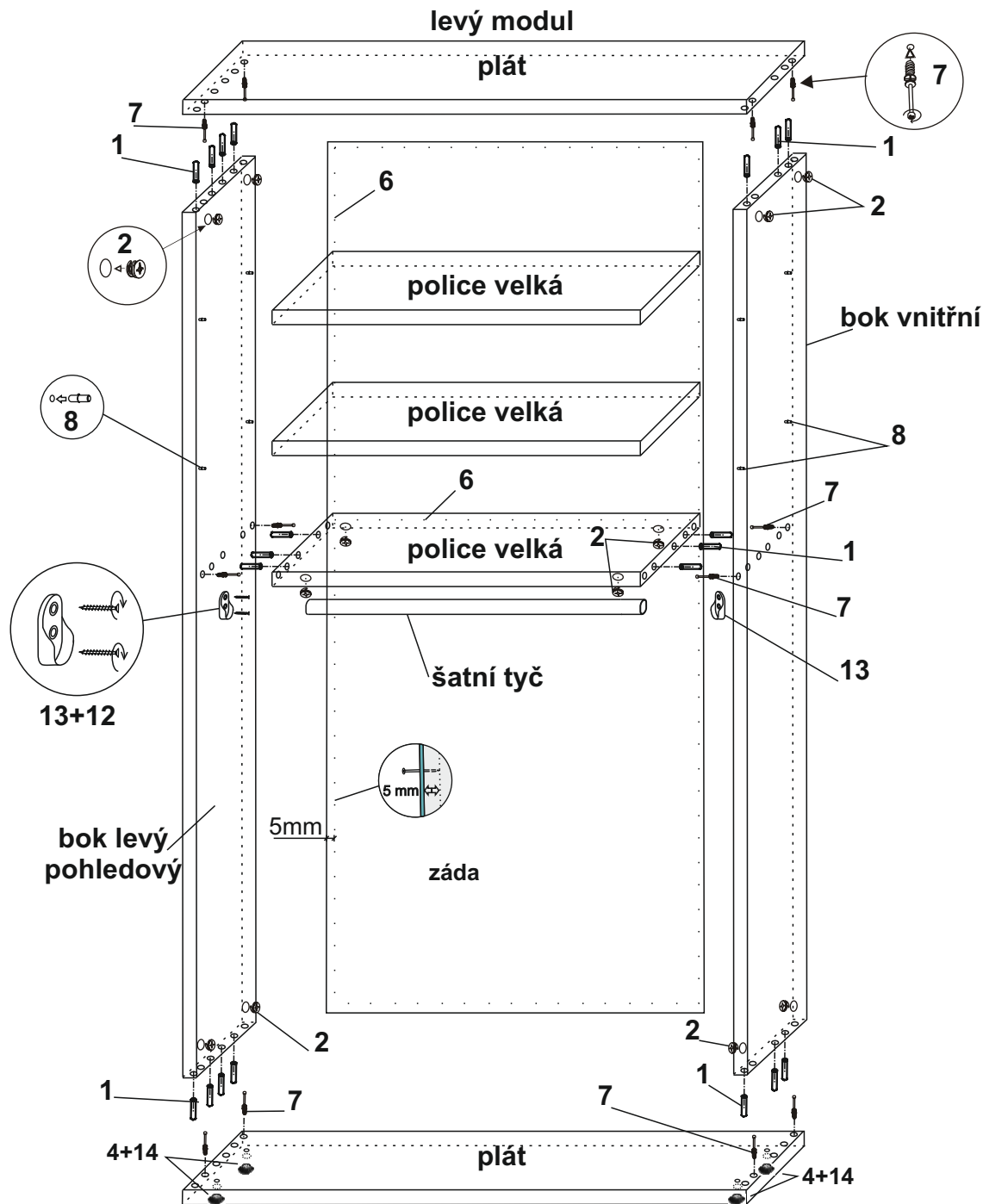
VYROBIL

PODPIS TISKACÍM

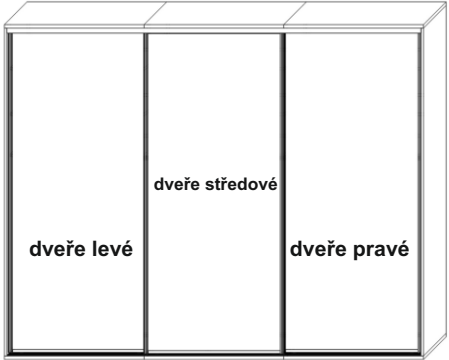
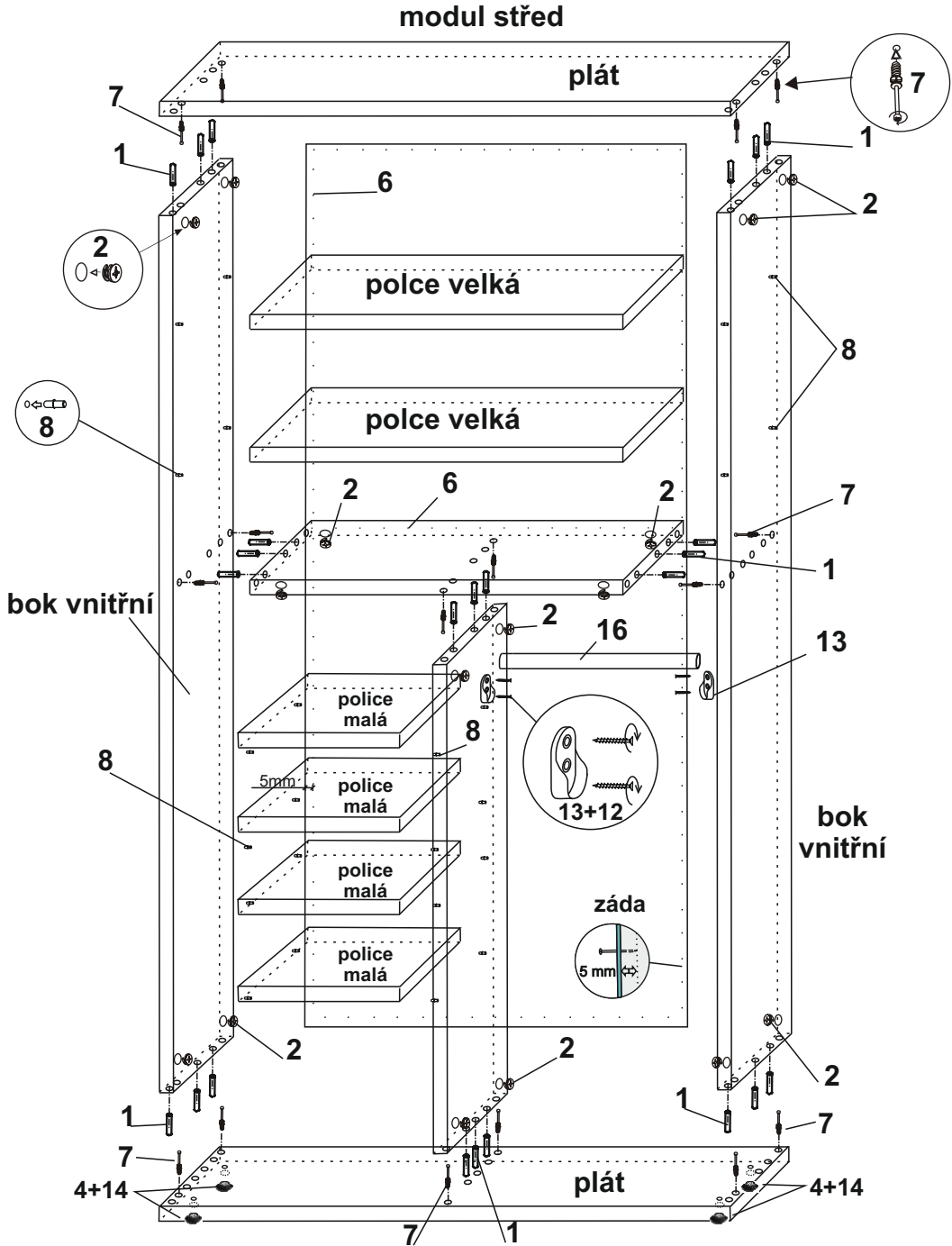
1 typl 64ks	2 matice excen. 40ks	3 krytka excen. 40ks	4 Stavěcí nožka FLEXI 12ks	5 pozicioner 6ks
6 hřebík 484ks	7 šroub exent. 40ks	8 nosič 40ks	9 spojovací šroub s maticí 10ks	10 horní vozík 6ks
11 klička imbus malá 1ks	12 vrut 3x16 60ks	13 držák š. tyče 6ks	14 Ucpávka 12ks	15

Skříň FLEXI 3

MONTÁŽNÍ NÁVOD 2/3



Skříň FLEXI 3



NASAZENÍ DVEŘÍ

