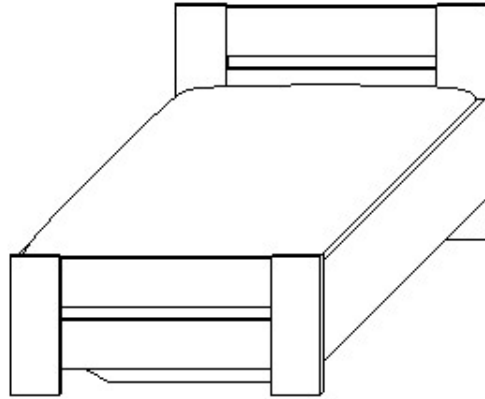
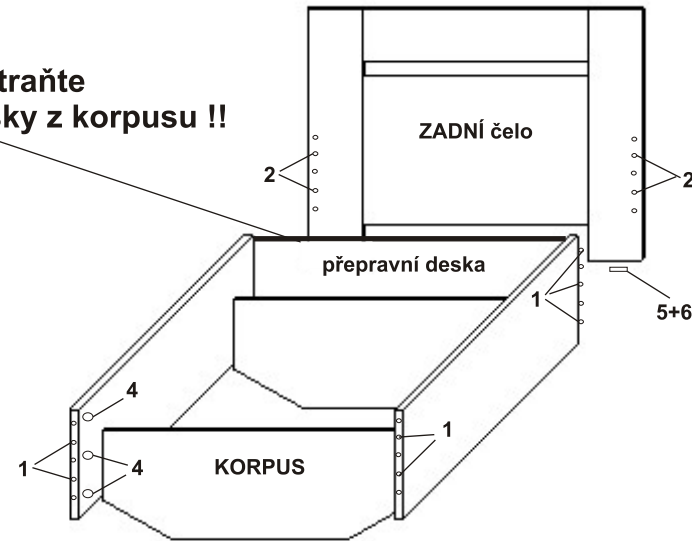


Zvýšené lůžko s úl. prostorem LOTA

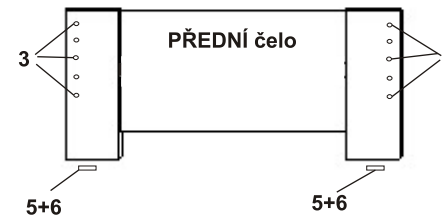


Před montáží odstraňte přepravní desky z korpusu !!










NÁVOD NA ÚDRŽBU ROŠTU

Před prvním použitím namazat čepy kování kapkou oleje.
Pro prodloužení životnosti promazávat kování minimálně 2x ročně.
Pravidelně kontrolovat dotažení všech dostupných šroubů a matic.



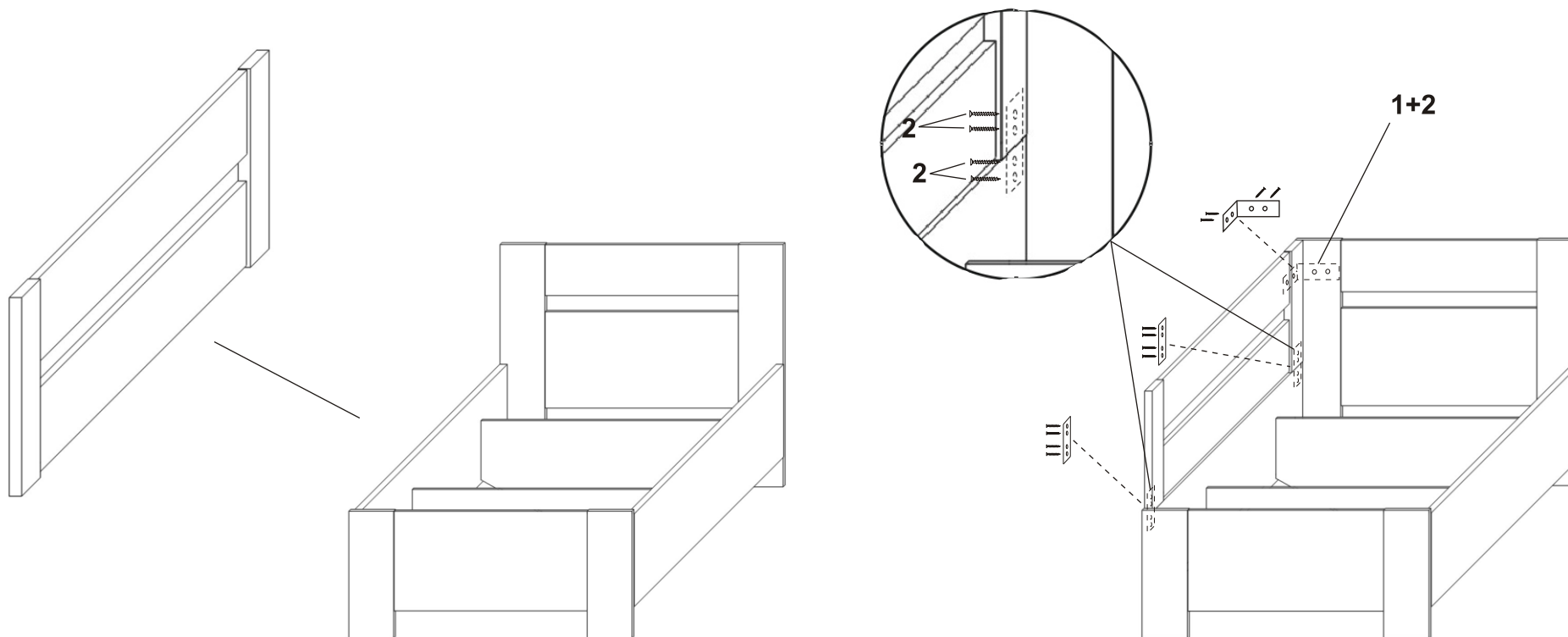
- TYPL----- 8ks
- KONFIRMÁT 70mm-----4ks
- ŠROUB EXCENTRU----- 6ks
- MATICE EXCENTRU----- 6ks
- VRUT 3x16----- 8ks
- KLUZÁK -----4ks
- KLIČKA imbus----- 1ks

- ZADNÍ čelo-----95x81 =1ks
- PŘEDNÍ čelo-----95x43=1ks
- KORPUS -----200x95= 1ks




1	 typl 8ks	2	 konfirmát 70mm 4ks	3	 šroub exc. 6ks
4	 matice exc. 6ks	5	 vrut 3x16 8ks	6	 kluzák 4ks
7	 klíčka imbus 1ks	8		9	
10		11		12	
13		14		15	

Zábrana k zvýšenému lůžku s úl. prostorem LOTA

MONTÁŽNÍ NÁVOD



ŽELEZO rovné ----- 2ks
 VINGL 60x60 ----- 1ks
 VRUT 4x25 ----- 12ks
 BOK 199x40 ----- 1ks

1  vingl 60x60 1ks	2  vrut 4x25 12ks	3  železo rovné 2ks
4	5	6

Montáž nábytku doporučujeme provést odborným montážníkem.