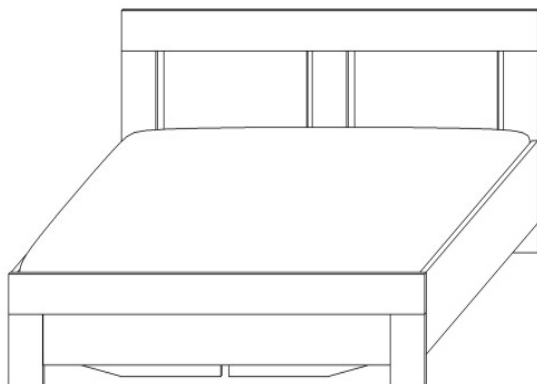
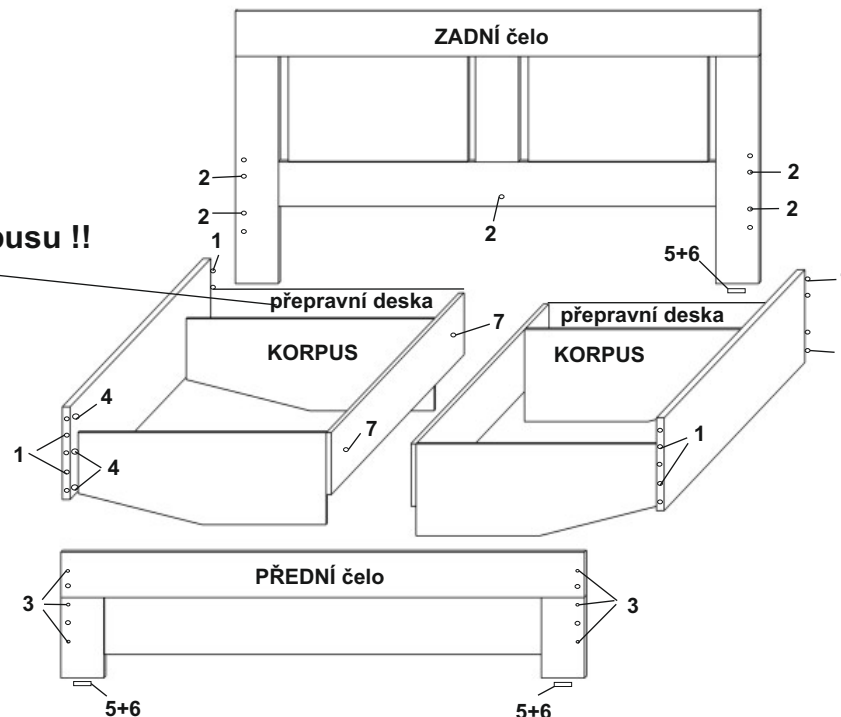


letišťe VARIO

MONTÁŽNÍ NÁVOD



Před montáží odstraňte přepravní desky z korpusu !!











NÁVOD NA ÚDRŽBU ROŠTU

**Před prvním použitím namazat čepy kování kapkou oleje.
Pro prodloužení životnosti promazávat kování minimálně 2x ročně.
Pravidelně kontrolovat dotažení všech dostupných šroubů a matic.**

TYPL----- 8ks
KONFIRMÁT 70mm-----5ks
ŠROUB EXCENTRU----- 6ks
MATICE EXCENTRU----- 6ks
VRUT 3x16----- 8ks
KLUZÁK -----4ks
SPOJOVÁK-----2ks
KLIČKA imbus----- 1ks

ZADNÍ čelo-----186x92 =1ks
PŘEDNÍ čelo----- 186x43=1ks
KORPUS -----200x93= 2ks

1  typl 8ks	2  konfirmát 70mm 5ks	3  šroub exc. 6ks
4  matice exc. 6ks	5  vrut 3x16 8ks	6  kluzák 4ks
7  spojovák 2ks	8  klička imbus 1ks	9
10	11	12
13	14	15

Montáž nábytku doporučujeme provést odborným montážníkem.