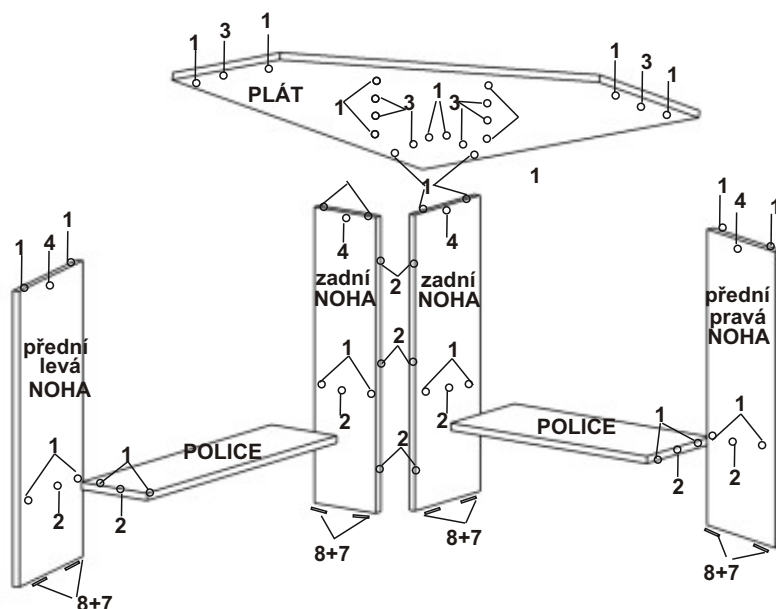
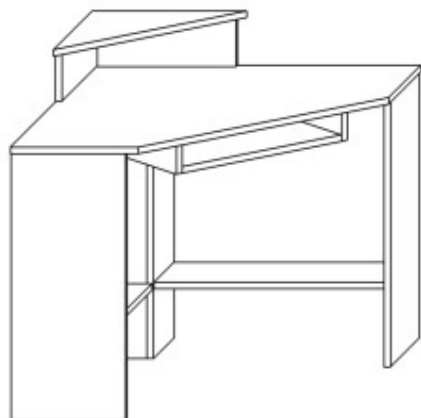
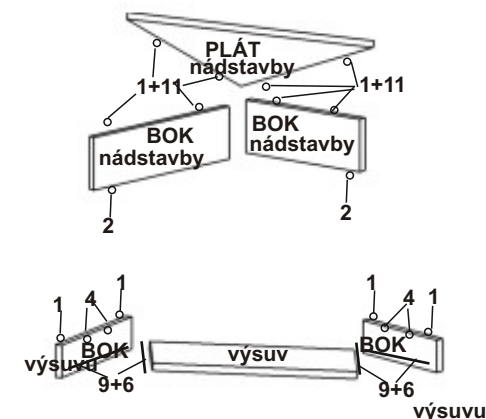


# PC rohový ROLO



## MONTÁŽNÍ NÁVOD



PLÁT----- 90x90 = 1ks  
 NOHA přední pravá--- 73x31,5 = 1ks  
 NOHA přední levá---- 73x31,5 = 1ks  
 NOHA zadní -----73x22,5 = 1ks  
 NOHA zadní -----73x20,7 = 1ks  
 POLICE----- 65,5x22 = 2ks

NÁDSTAVBA-  
 PLÁT-----42,5x42,5 = 1ks  
 BOČKY-----13x40 = 1ks  
                   13x38,2 = 1ks

VÝSUV----- 49,3x30 = 1ks  
 BOČKY VÝSUVU----- 30x8 = 2ks

TYPL-----24ks  
 KONFIRMÁT-----9ks  
 ŠROUB EXCENTRU-----10ks  
 MATICE EXCENTRU-----10ks  
 KRYTKA KONFIR.-----5ks  
 VRUT 3,5x16-----8ks (v sáčku)  
 VRUT 3x16-----14ks  
 KLUZÁK -----7ks  
 VÝSUV 30cm-----1ks  
 KILČKA IMBUS-----1ks  
 LEPIDLO-----1ks

1	typl 24ks	2	konfirmát 9ks	3	šroub exc. 10ks
4	matice exc. 10ks	5	krytka konf. 5ks	6	vrut 3,5x16 8ks
7	vrut 3x16 14ks	8	kluzák 7ks	9	výsuv 30cm 1ks
10	klička imbus 1ks	11	lepidlo 1ks	12	
13		14		15	

VYROBIL

PODPIS TISKACÍM

Montáž nábytku doporučujeme provést odborným montážníkem.